



Punkify
LANGUAGE SCHOOL

OPERAÇÃO INGLÊS



2026



Dia 2: como organizar seus estudos



1080p



ud Fpnsc 1:10 / 1:15:47




Conteúdo

- Organização de estudos e cronograma


OPERAÇÃO INGLÊS



Introdução: cronograma



Como dividir as horas de estudo



Exemplos práticos



ESTRUTURAÇÃO DE UM CRONOGRAMA

Para quê?

Como?

DIVIDINDO AS HORAS DE ESTUDO



TEORIA

Tempo dedicado à teoria: pode ser gramática, vocabulário, etc.



PRÁTICA

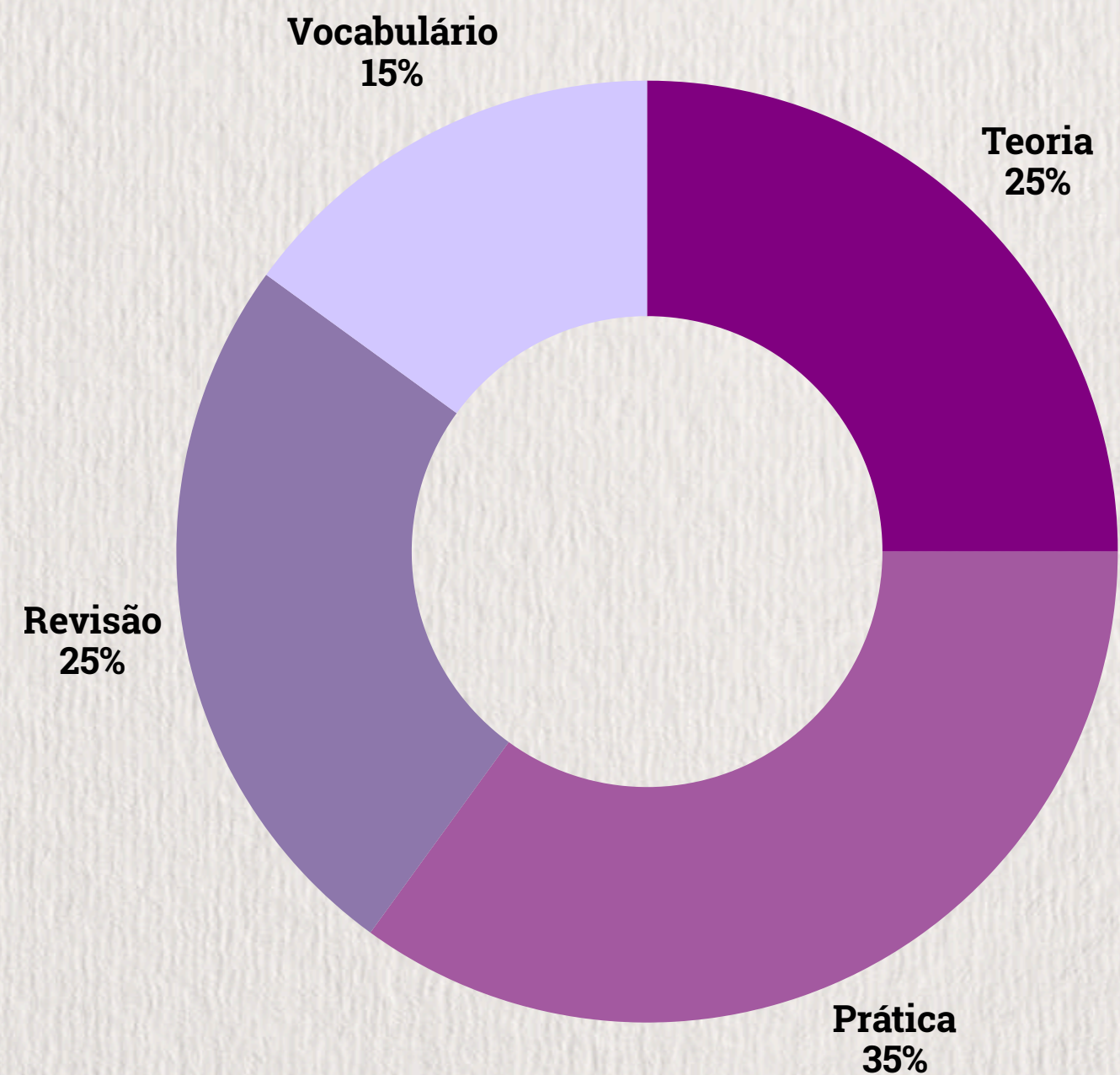
Tempo dedicado a colocar em prática o que aprendeu na teoria.



REVISÃO

Tempo dedicado a revisar o que aprendeu.

PROPORÇÕES DO TEMPO: O CONTRAINTUITIVO



TEORIA



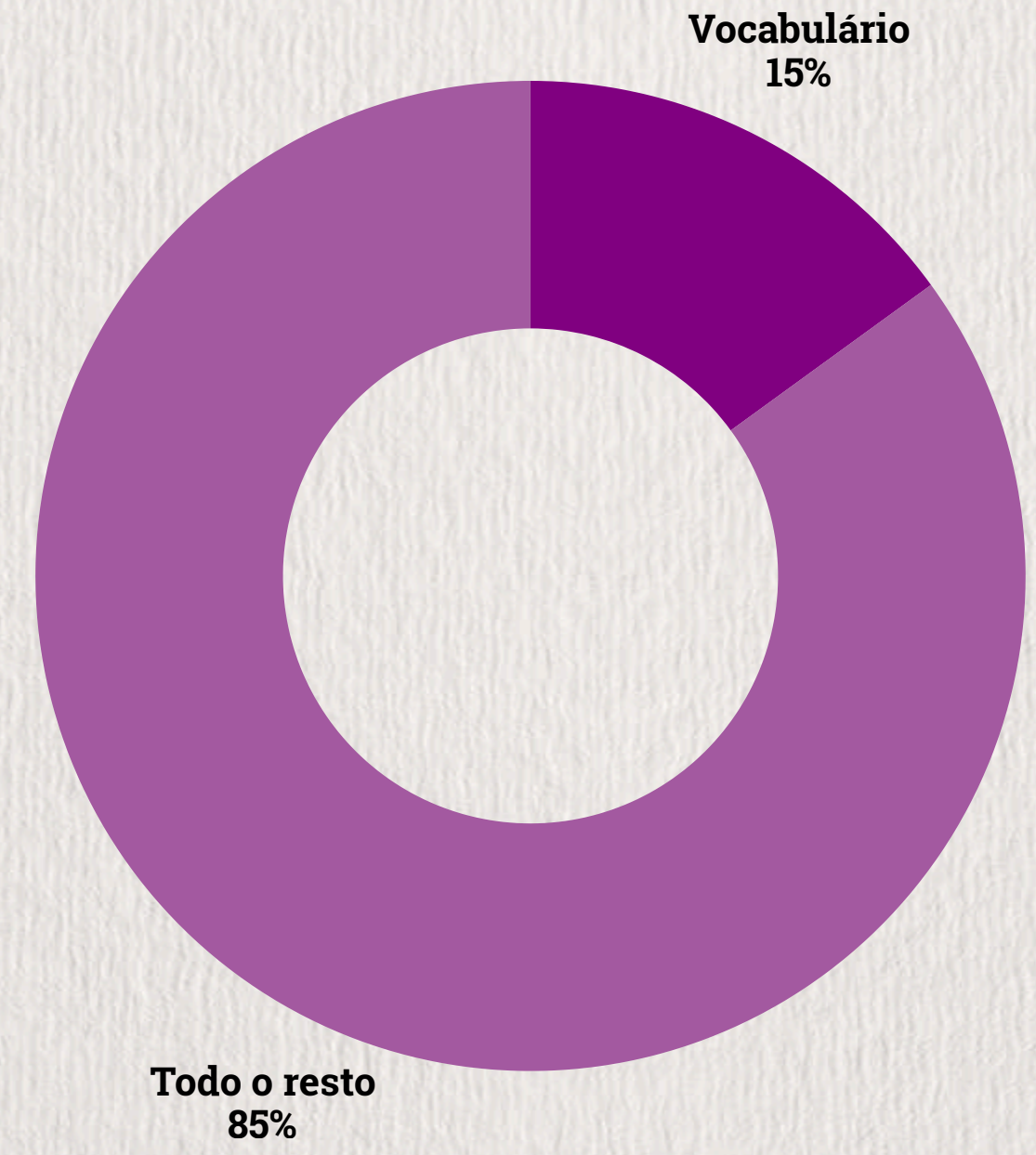

AULAS

VÍDEOS

GRAMÁTICAS

AULAS SOBRE VOCABULÁRIO

VOCABULÁRIO



PRÁTICA



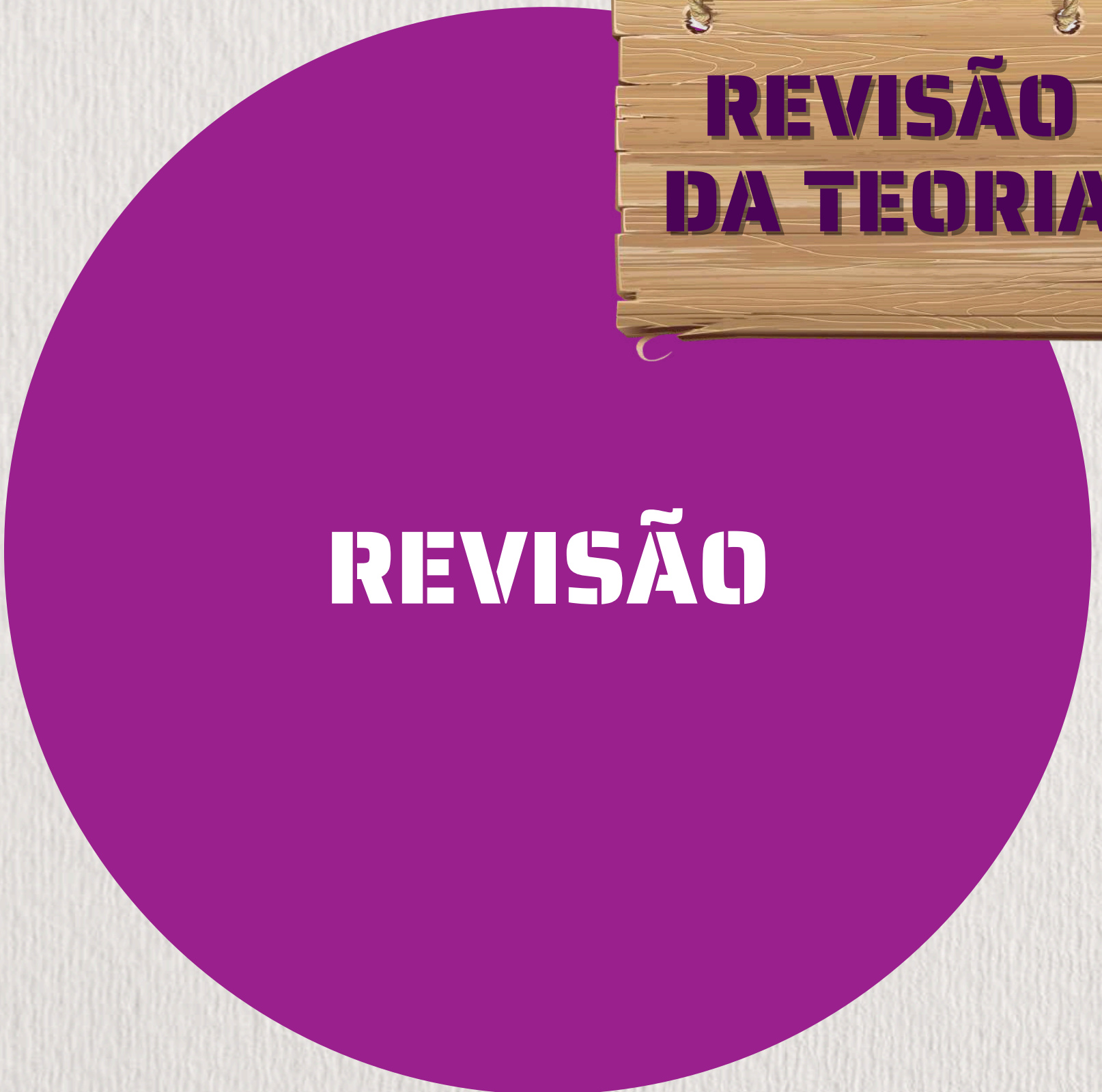
LER

ESCREVER

OUVIR

FALAR

**REVISÃO
DA TEORIA**



LER

ESCREVER

OUVIR

FALAR

REVISÃO

PROJETO INGLÊS 2026

AGORA A FLUÊNCIA VEM!

MATRICULE-SE NA PUNKIFY E



Ganhe 1 ano de acesso à **SWAI**, a IA para praticar conversação em inglês 24/7



Ganhe uma **Mentoria AO VIVO** com a Profa. Dra. Lud Fonseca



Participe do sorteio de um **iPhone novinho**



REPETIÇÃO GUIADA

- 1) Ouça o áudio sem ler a transcrição. Anote o que você entendeu.
- 2) Ouça o áudio lendo a transcrição. Depois, procure no dicionário as palavras que você não entendeu.



REPETIÇÃO GUIADA

- 3) Ouça o áudio pausando depois de cada frase. Com o auxílio da transcrição, repita com mesma velocidade, a mesma pronúncia, a mesma entonação. Grave o exercício.
- 4) Ouça o exercício gravado com atenção. Perceba em que momentos você não repetiu da maneira correta. Marque estes momentos no seu texto para ter atenção na próxima repetição. Repita o passo 3 e o passo 4 até ficar perfeito.

REPETIÇÃO GUIADA

5) Ouça o áudio pausando depois de cada frase. Sem o auxílio da transcrição, repita o texto.



Exemplos práticos de cronograma





- **15 minutos: Vocabulário**
- **25 minutos: Revisão do seu estudo (dentro do seu cronograma de revisão)**
--> 1/2/7/14/28
- **Intervalo de 5 minutos**
- **25 minutos: Matéria nova (se der tempo)**
- **Intervalo de 5 minutos**
- **25 minutos: (i) Exercício de gramática, (ii) Repetição guiada e (iii) Exercício de escrita (variações)/ (iv) gravação das explicações.**

DIA A**1H****DIA B**

- **25 minutos:** Matéria nova
- **Intervalo de 5 minutos**
- **25 minutos:** (i) Exercício de gramática, (ii) Exercício de escrita (variações)/ (iii) gravação das explicações.

- **10 minutos:** vocabulário
- **25 minutos:** Revisão do seu estudo (dentro do seu cronograma de revisão) --> 1/2/8/15/29
- **Intervalo de cinco minutos**
- **20 minutos:** Repetição guiada

DIA A**40 MIN****DIA B**

- **20 minutos:** Matéria nova
- **20 minutos:** (i) Exercício de gramática, (ii) Exercício de escrita (variações)/ (iii) gravação das explicações.

- **10 minutos:** repetidor de vocabulário
- **15 minutos:** Revisão do seu estudo (dentro do seu cronograma de revisão) --> 1/2/8/15/29
- **15 minutos:** Repetição guiada

O que vimos hoje?

- Organização de estudos e cronograma

O que veremos na próxima aula?

- Como dominar as quatro habilidades com a Inteligência Artificial



Punkify
LANGUAGE SCHOOL

THANK YOU



[punkifybr](#)



[punkifybr](#)



[punkify.com](#)