



**Punkify**  
LANGUAGE SCHOOL

**OPERAÇÃO INGLÊS**



**2026**

**Dia 4: revisão e memorização**




1080p



ud Fpnsc 1:10 / 1:15:47



# OPERAÇÃO INGLÊS





Como funciona sua memória



# MEMÓRIA

## Repetição Espaçada




Fase do armazenamento



Fase do acesso ao conteúdo

# MEMÓRIA

## Repetição Espaçada



Fase do armazenamento  
Perfeita!



Fase do acesso ao conteúdo  
Precisa ser trabalhada!

# INFORMAÇÕES



# TESTE

1. GATO
2. VASSOURA
3. SAPATO
4. CAMA
5. MESA
6. FOGÃO
7. CADEIRA
8. GELADEIRA
9. CELULAR
10. CHÃO
11. BATEDEIRA
12. FERRO
13. TOMADA
14. ABAJUR
15. MICROONDAS
16. PAREDE
17. JANELA
18. PORTA
19. FILTRO
20. PANELA

# PROJETO INGLÊS 2026

AGORA A FLUÊNCIA VEM!

## MATRICULE-SE NA PUNKIFY E



Ganhe 1 ano de acesso à **SWAI**, a IA para praticar conversação em inglês 24/7

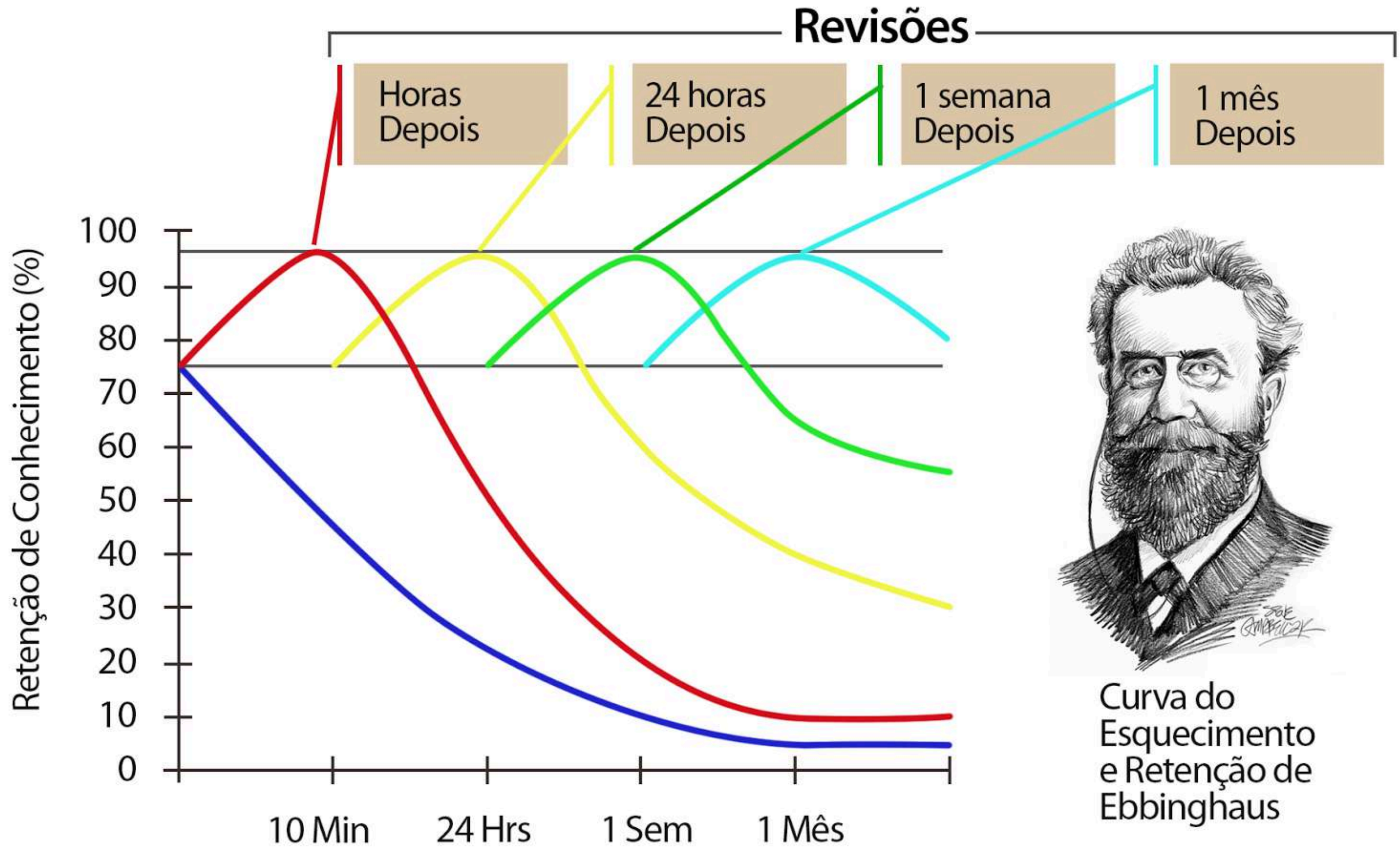


Ganhe uma **Mentoria AO VIVO** com a Profa. Dra. Lud Fonseca



Participe do sorteio de um **iPhone novinho**





Curva do Esquecimento e Retenção de Ebbinghaus

1

DOM. 26	SEG. 27	TER. 28	QUA. 29	QUI. 30	SEX. 1 out.	SÁB. 2
	A0A1	A0A1 (2)				
3	A0A1 (3)	5	6	7	8	9
10	A0A1 (4)	12	13	14	15	16
17	18	19	20	21	22	23
24	A0A1(5)	26	27	28	29	30
31	1 nov.	2	3	4	5	6

2

DOM. 26	SEG. 27	TER. 28	QUA. 29	QUI. 30	SEX. 1 out.	SÁB. 2
	A0A1	A0A1 (2) A0A2	A0A2(2)			
3	A0A1 (3)	A0A2(3)				
10	A0A1 (4)	A0A2(4)				
17						
24	A0A1(5)	A0A2(5)				
31	1 nov.	2	3	4	5	6

DOM. 26	SEG. 27	TER. 28	QUA. 29	QUI. 30	SEX. 1 out.	SÁB. 2
	AOA1	AOA1 (2) AOA2	AOA2(2) AOA3	AOA3		
3	AOA1 (3)	AOA2(3)	AOA3(3)			
10	AOA1 (4)	AOA2(4)	AOA3(4)			
17						
24	AOA1(5)	AOA2(5)	AOA3(5)			
31	1 nov.	2	3	4	5	6

4

DOM. 26	SEG. 27	TER. 28	QUA. 29	QUI. 30	SEX. 1 out.	SÁB. 2
	A0A1	A0A1 (2) A0A2	A0A2(2) A0A3	A0A3		
3	A0A1 (3) A0A4	A0A2(3) A0A4(1)	A0A3(3)			
10	A0A1 (4) A0A4(3)	A0A2(4)	A0A3(4)			
17	A0A4 (4)					
24	A0A1(5)	A0A2(5)	A0A3(5)			
31	A0A4 (5) 1 nov.	2	3	4	5	6

DOM. 26	SEG. 27	TER. 28	QUA. 29	QUI. 30	SEX. 1 out.	SÁB. 2
	A0A1	A0A1 (2) A0A2	A0A2(2) A0A3	A0A3		
3	A0A1 (3) A0A4	A0A2(3) A0A4(2) A0A5	A0A3(3) A0A5 (2)			
10	A0A1 (4) A0A4(3)	A0A2(4) A0A5 (3)	A0A3(4)			
17	A0A4 (4)	A0A5 (4)				
24	A0A1(5)	A0A2(5)	A0A3(5)			
31	A0A4 (5)	A0A5 (5)				
	1 nov.	2	3	4	5	6


# Siga um calendário de revisão

## 🧩 Revisão no Dia 2 (após a aula)

**Objetivo:** consolidar o conteúdo recém-aprendido com produção ativa.

**Prompt:** “SWAI, acabei de aprender os verbos modais. Me ajude a criar 5 frases com can e me diga se estão corretas.”

**Complemento:** “Me desafie a transformar essas frases no passado.”




# Siga um calendário de revisão

## 🧠 2. Revisão no Dia 7 (Uma semana depois)

**Objetivo:** evitar o maior pico de esquecimento.

- Prompt: “SWAI, há uma semana aprendi isso: [copie o conteúdo]. Pode me testar sobre isso agora?”
- Ou: “Me dê 5 perguntas sobre o conteúdo.”

💡 **Dica extra:** Peça reformulação. “Agora me desafie a usar as mesmas estruturas para falar sobre outro tema.”



# Siga um calendário de revisão


## 3. Revisão no Dia 14 e 28

**Objetivo:** reforço e fixação de longo prazo.

- Prompt: “Hoje é meu dia 14 desde que aprendi este tema. Aqui está o que estudei: [tópico]. Pode me desafiar?”

Você pode:

- Fazer um quiz oral ou escrito.
- Pedir uma mini produção escrita ou falada.
- Dar frases com erro proposital para que eu corrija.”



# COMO REVISAR

"Revisar não é estudar de novo pela primeira vez"

1. Reveja resumos / mapas mentais
2. Faça / refaça exercícios
3. Faça suas próprias sentenças
4. Flashcards



# O que vimos hoje?

- Revisão e memorização



# Punkify

LANGUAGE SCHOOL

**THANK YOU**



[punkifybr](#)



[punkifybr](#)



[punkify.com](#)